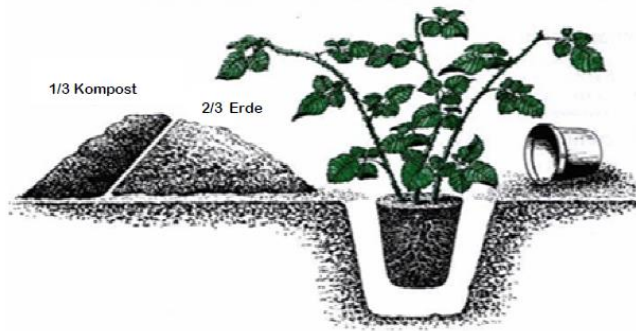


Pflanzung:

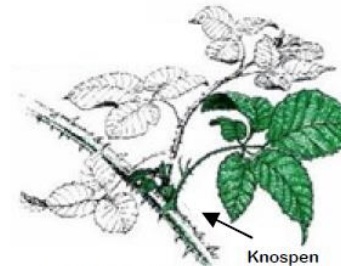
Wichtige Punkte:



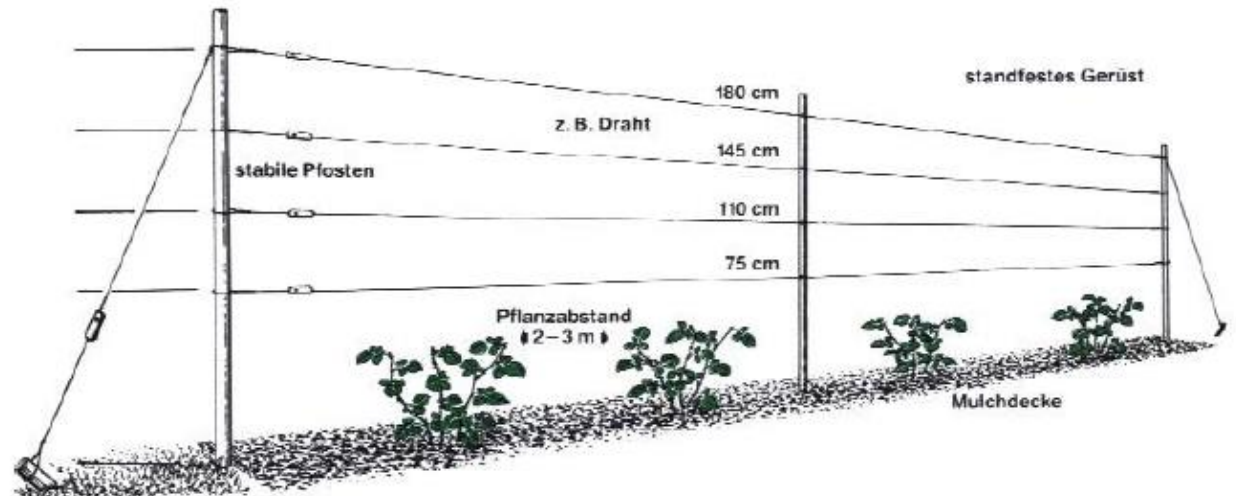
1. Wind- und frostgeschützte, vollsonnige Standorte wählen. Je sonniger der Standort, umso aromatischer die Früchte
2. Alle durchlässigen Böden sind geeignet.
3. Vor der Pflanzung eine stabile Kletterhilfe aufstellen.
4. Pflanzabstand 2–3m
5. Brombeertriebe auf 40–50cm einkürzen.
6. Pflanze austopfen.
7. Wurzelballen in das Pflanzloch halten. Erdgemisch einfüllen und antreten, eine Gießmulde schaffen.
8. reichlich wässern, gut einschlämmen.
9. Pflanzstelle mit Mulch abdecken, z.B. mit Grasschnitt, Stroh oder grobem Kompost.

Schnitt:

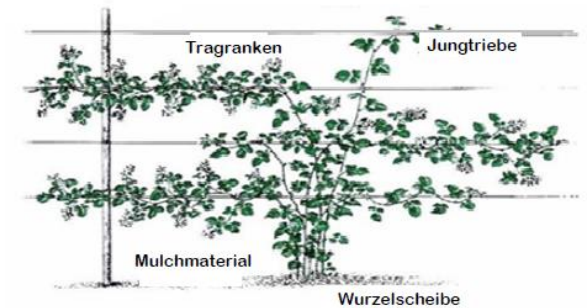
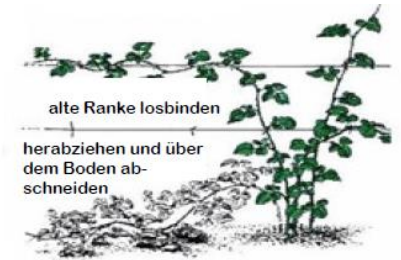
1. 4-6 Jungtriebe pro Pflanze am Gerüst verteilt aufbinden, überzählige Triebe im August über dem Boden abschneiden
2. Ab der Blüte bis zur Fruchtreife gut wässern.
3. Brombeeren blühen und fruchten an den im Vorjahr gewachsenen Trieben. Nach der Ernte (etwa im Oktober) die abgetragenen Altranken über dem Wurzelstock abschneiden, aber noch am Gerüst belassen, da sie die Jungtriebe im Winter vor Frost schützen.
4. Im zeitigen Frühjahr die Altranken vom Gerüst entfernen.
5. Im März die jungen Triebe auf 2-3m einkürzen.



Auf 2 Knospen gekürzter Seitentrieb – diese Knospen bringen je eine Blüte



6. Eine dünne Mulchschicht auf der Wurzelscheibe der Brombeere hält den Boden feucht und versorgt die Wurzeln mit Nährstoffen. Gut geeignet sind Grasschnitt, Häcksel, Kompost, Stroh oder abgelagerten Mist.



Rubus fruticosus 'Navaho'

- Genussreife: Anfang August bis Oktober
Frucht: Die schwarzen Früchte haben einen sehr aromatischen Geschmack.
- Wuchs: Höhe: 1,5 - 3m, stachellos, kompakt, hoher Ertrag
- Sonstiges: Abgeerntete Triebe bodennah abschneiden. Triebe waagrecht am Spalier ziehen für mehr Blüten und Früchte. Selbstfruchtbar. gute Gesundheit

Rubus fruticosus 'Scotty Loch Tay'

- Genussreife: Frühe Sorte ab Mitte Juli - August
- Frucht: süße, sehr aromatische, große Brombeeren
- Wuchs: Höhe: 1,5-3m stachellos, auch für Höhenlagen geeignet
- Sonstiges: Abgeerntete Triebe bodennah abschneiden. Triebe waagrecht am Spalier ziehen für mehr Blüten und Früchte. Selbstfruchtbar gute Gesundheit

Rubus fruticosus 'Chester Thornless'

- Genussreife: August - Oktober
- Frucht: groß, länglich, schwarz, Aroma: kräftig und mild
- Wuchs: stark, stachellos, robust gegen Rutenkrankheiten und Fröste
- Sonstiges: Trägt am, 2-jährigen Trieb. Abgeerntete Triebe bodennah abschneiden. Triebe waagrecht am Spalier ziehen für mehr Blüten und Früchte. Selbstfruchtbar

Adresse:
Medlinger Str.52
89423 Gundelfingen
Tel: 09073-91077
Fax: 09073-91079
www.garten-land.de



Brombeere

Pflanz- und Pflegeanleitung